

SY baie

PORTES ET FENÊTRES SUR MESURE



PORTES D'ENTRÉE GRAND VITRAGE

ALU | BOIS | PVC

► PORTE **GRAND VITRAGE** Motifs sablés

Profitez d'un clair de jour maximal en toute intimité avec ces vitrages à motifs sablés sur vitrage dépoli satiné. Ces motifs sobres sont coordonnés aux portes monobloc aluminium et mixtes, ce qui permet d'harmoniser votre façade.



Day.v 1
Vue int.

$U_g = 1,5 *$



Day.v 4
Vue int.

$U_g = 1,4 *$



Day.v 7
Vue ext.

$U_g = 1,4 *$



Day.v 8
Vue int.

$U_g = 1,4 *$



Trio.v 11
Vue ext.

$U_g = 1,5 *$



Dot.v 11
Vue int.

$U_g = 1,4 *$



Ray.v 11
Vue ext.

$U_g = 1,5 *$



Hélio.v 11
Vue int.

$U_g = 1,5 *$

► PORTE **GRAND VITRAGE** Motifs céramique

Technique développée spécifiquement pour les vitrages, l'impression céramique permet la création de multiples détails et vous garantit une tenue des couleurs inaltérable.



Montréal
Vue int.

$U_g = 1,5^*$




Stockholm
Vue ext.

$U_g = 1,5^*$



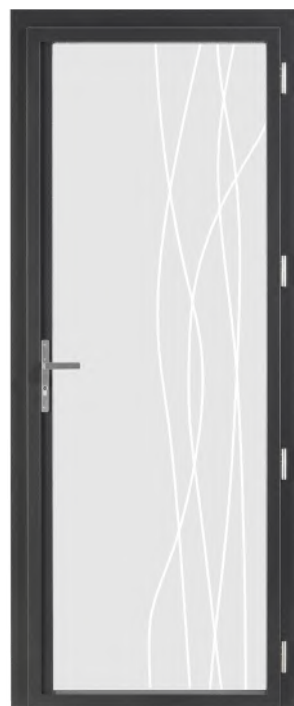
Osaka
Vue int.

$U_g = 1,4^*$



Marrakech
Vue int.

$U_g = 1,5^*$



Rio
Vue ext.

$U_g = 1,5^*$



Nice
Vue int.

$U_g = 1,4^*$



Kyoto
Vue ext.

$U_g = 1,5^*$



Hanoï
Vue int.

$U_g = 1,4^*$

► DÉCLINAISONS DES **VITRAGES** Motifs céramique

Résolument tendance, les motifs se déclinent en de nombreuses combinaisons, couleur, position, ou numéro de rue, pour faire de votre porte un objet unique.



Osaka
Vue int. **Motif plein vitrage**

U_g = 1,4 *



Osaka
Vue int. **Bandeau 15 cm**

U_g = 1,5 *



Osaka
Vue int. **Motif encadré**

U_g = 1,5 *



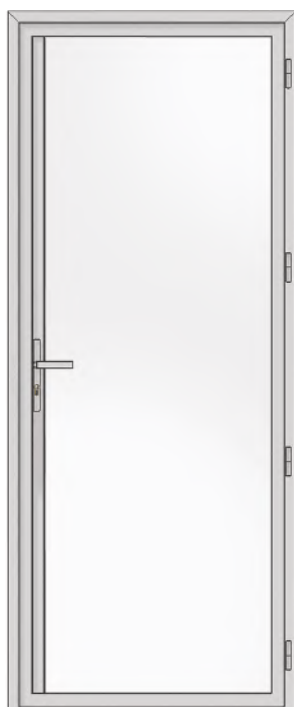
Impression du numéro de porte



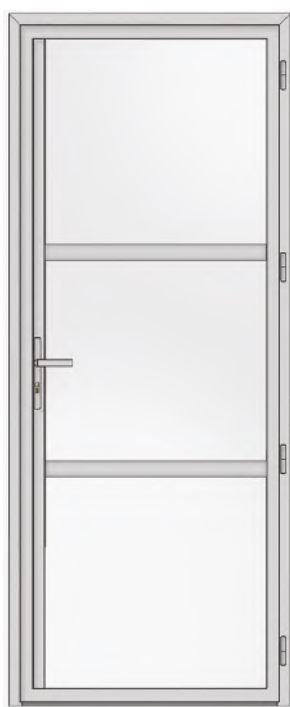
Coloris : motifs noir ou blanc

► PORTES **MODULABLES** *

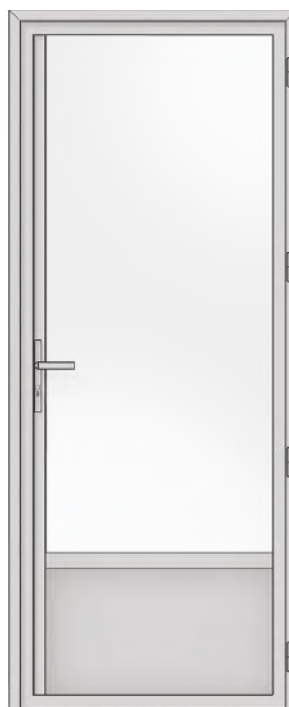
Faites votre choix ! Ces portes d'entrées bois, aluminium ou pvc vous permettent de composer selon vos envies. Hauteur et type de soubassement modifiables, ajout de petits bois collés ou incorporés, nombreux types de vitrages clairs, imprimés, feuilletés, les combinaisons sont infinies !



Rome
Vue int.



Berlin
Vue int.

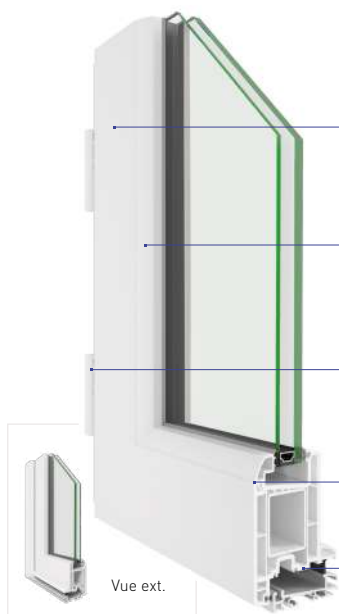


Madrid
Vue int.



Londres
Vue int.

* Modèles incompatibles avec les vitrages décoratifs, motifs sablés ou céramique.



Vue ext.

Rigidité

Profils ouvrant de 118 mm de largeur visible

Fiabilité

Renforts métalliques sur ouvrant, le dormant et les coins soudés sur ouvrant

Sécurité

Fiches renforcées réglables avec caches


DESIGN

Parclose à quart de rond contemporaine côté intérieur

Accessibilité

Seuil PMR de base

► PORTE VITRÉE PVC



PLAXAGE • 1 face ext. ou 2 faces

- Blanc teinté masse
- Plaxé chêne doré
- Plaxé chêne irlandais
- Plaxé gris anthracite

1 face ext. / blanc int.

- Métal brossé platine
- Noir ulti mat
- Gris basalte
- Gris argent veiné
- Noyer
- Acajou



Luminosité maximale

Profils ouvrant de 45 mm de largeur visible

Sécurité

Fiches renforcées réglables avec caches

Esthétique épurée

Ouvrant acier soudé sans coupes visibles

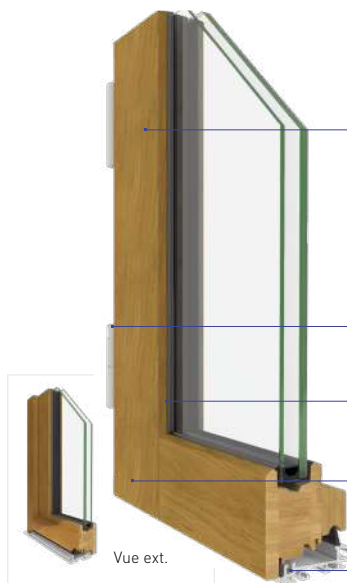
Accessibilité

Seuil PMR à rupture de pont thermique de base

► PORTE VITRÉE ALUMINIUM



TOUTES TEINTES DISPONIBLES - Intérieur et Extérieur
Dont 30 coloris standards
Disponibles en mono ou bicolour (blanc int./ couleur ext.)



Vue ext.

Rigidité

Profils ouvrant de 104 mm de largeur visible

Sécurité

Fiches renforcées réglables avec caches

Design

Parclose à quart de rond contemporaine côté intérieur


Fiabilité

Assemblage mécanique des proffils

Accessibilité

Seuil PMR à rupture de pont thermique de base

► PORTE VITRÉE BOIS



ESSENCES BOIS

Chêne PEFC ou Movingui

FINITION

Lasure ou laquage couleur
parmi 15 teintes standards
(autres RAL sur demande)

► SÉCURITÉ

De base



28 mm protection des biens et des personnes classe 2

- **Vitrage avec motifs décoratifs** : 6 dépoli motifs /14 remplissage Argon intercalaire warmedge/ FE 44.2
- **Vitrage portes modulables** : 44,2/16 Argon /FE 4



Serrure automatique 5 points à galets réglables sur portes à un seul vantail (à relevage sur portes d'entrée 2 vantaux)



Barillet européen 3 clés




Fiches renforcées réglables

En option



28 mm anti-effraction classe 5



Serrure automatique 5 points dont 2 crochets anti-soulevage en option



Barillet de sécurité 5 clés avec carte de reproduction (existe aussi en version avec bouton moleté côté intérieur)



Paumelles en applique réglables 3D anti-dégondage

► ACCESSOIRES

Poignées proposées en base :



PURE Blanc



PURE Ton titane



PURE Noir



PURE Blanc



PURE Ton titane



Poignées et barres de tirage en option :



Poignée QUADRA PVD
Platinum



Poignée Botticelli PVD
Platinum



Poignée Botticelli PVD
Laiton



Barre de tirage
Design rond
Inox



Barre de tirage
Design carré
Inox



Barre de tirage
Design rond
Inox

■ L: 1800 mm

■ L: 650 mm ou 1800 mm

Fabricant français implanté dans le grand ouest, notre objectif est de contribuer à l'amélioration de l'habitat en respectant l'environnement tout au long du cycle de vie de nos produits.

Produisant sur 8 sites de fabrication, nous proposons une gamme de portes et fenêtres Bois, PVC, Aluminium et Mixtes.

Votre revendeur :