


MILLET

GROUPE Fenêtres et Façades



Édition Juillet 2025 - Référence N° 69497

Photos et coloris non contractuels.

Le Groupe MILLET se réserve le droit de modifier ses produits sans préavis.



Depuis plus de 75 ans, les femmes et les hommes du Groupe MILLET ajoutent au métier historique de menuisier, les principes d'innovation et de respect de l'environnement.

siMple, une nouvelle idée de la fenêtre.



I INVISIBLE

DORMANT CACHÉ
CHARNIÈRES INVISIBLES
POIGNÉE COULEUR





I FINE

PROFIL CENTRAL DE 60 MM
OUVRANT DE 45 MM

I SOLIDE

OUVRANT EN ACIER SOUDÉ
GRANDES DIMENSIONS - 2,7 M DE HAUT

simple
la fenêtre



IN IN VI VI SI SI BL BL E E

I INVISIBLE

DORMANT CACHÉ

Seul l'ouvrant est visible de l'intérieur.







I INVISIBLE

CHARNIÈRES INVISIBLES

Les charnières sont invisibles lorsque la fenêtre est fermée.



IN IN IN

VI VI VI

SI SI SI

BL BL BL

I INVISIBLE

POIGNÉE COULEUR

La poignée est laquée à la couleur de la menuiserie.







I FINE

PROFIL CENTRAL DE 60 MM
35% plus fin que les standards du marché.

OUVRANT DE 45 MM
Largeur de profil visible côté intérieur.





I SOLIDE

OUVRANT EN ACIER SOUDÉ
Coupes d'onglets imperceptibles.

GRANDES DIMENSIONS
Jusqu'à 2m70 de hauteur sans imposte.



| VISIBLE
| FINE
| SOLIDE

simple
la fenêtre







I VISIBLE

AILE DE RECOUVREMENT

Aile de recouvrement pour le dormant existant.

POIGNÉE ET FICHES

Poignée et fiches blanches, aspect alu brossé ou noires.







I PERFORMANCES*



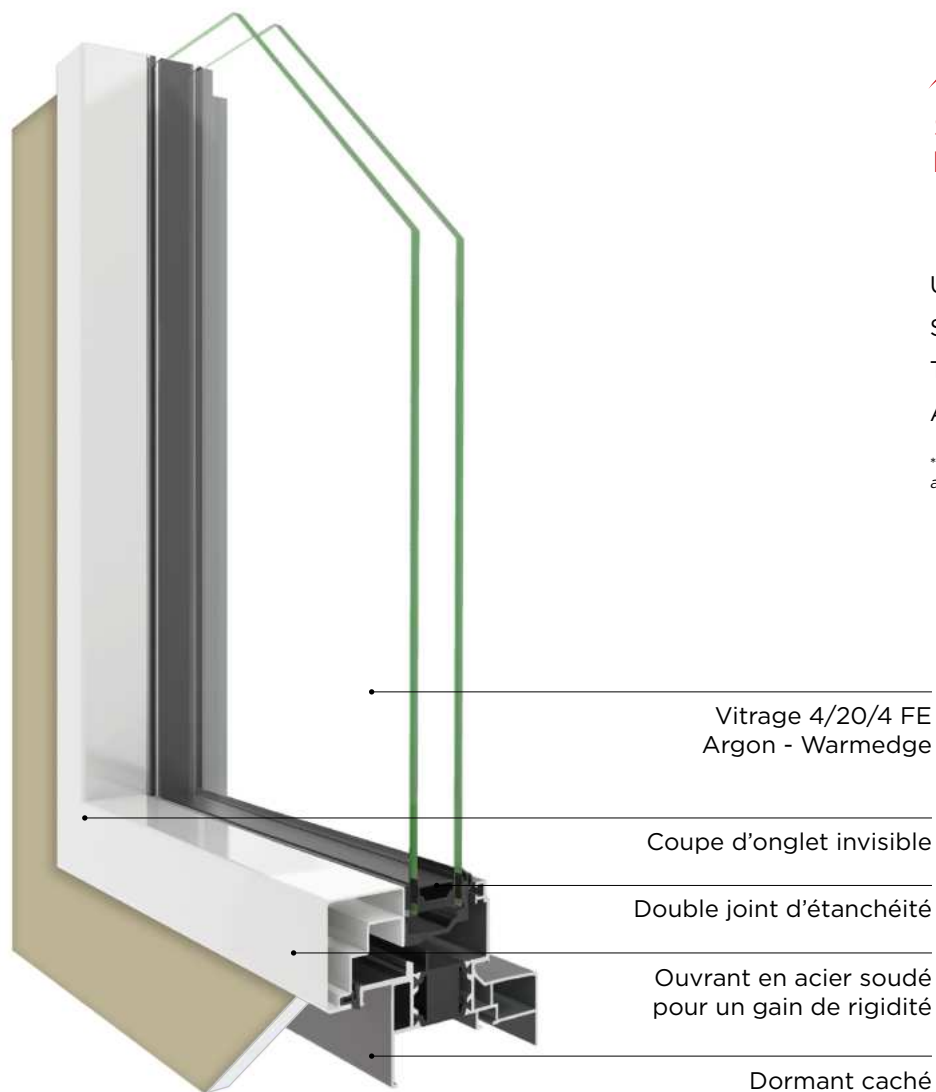
$U_w 1,2 \text{ W/(m}^2\cdot\text{K)}$

$Sw 0,60$

$TI_w 68\%$

A*4 E*9A V*A3

**Performances maximales
atteignables sur la gamme*





| COLORIS

Toutes teintes disponibles

TECHNIQUE

Ouvrant acier soudé



Dormant invisible aluminium



Dormant visible



Ouverture à 95°



Option

Ouverture à 180°



Pose sur dormant existant



Hauteur max. jusqu'à 2,70 mètres sans imposte



Performances : Uw 1,2 - Tlw 68% - A*4 E*9 V*A3



DESIGN

Charnières invisibles



Option

Charnières visibles



Battement central 60mm



Meneau et traverse de dormant 60 mm



Option

Meneau et traverse de dormant 105 mm



Coupes d'onglet invisibles sur ouvrant



Coupes d'onglet visibles sur dormant



Poignée laquée couleur menuiserie

Option

Option

Poignée blanche, ton titane ou noire



COLORIS

Mono-coloration



Bi-coloration

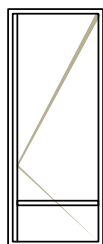


Multicoloration

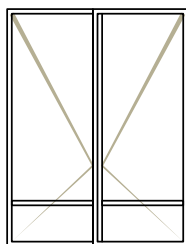


CONFIGURATIONS

NOMBREUSES DÉCLINAISONS DISPONIBLES



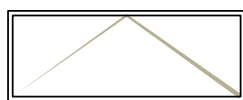
PF1S



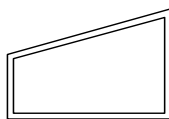
PF2S




OB1




SOUFFLET



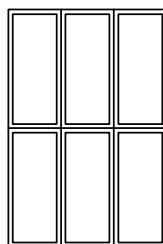
FORMES DROITES




OB2




OF2 + ALLEGE



ENSEMBLE FIXE



OF3



OF2 + 2 FIXES

ZOOM +

STORE VÉNITIEN



FONCTIONNEL ET ESTHÉTIQUE

- Positionné en feuillure de l'ouvrant, le boîtier et le store ne dépassent pas de l'ouvrant et s'intègrent en toute discrétion à la menuiserie
- Le système de guidage latéral évite que le store ne batte contre la fenêtre lors de sa manipulation. En position oscillante le store ne penche pas et reste en position.